

Департамент культури, туризму, національностей та релігій  
Запорізької обласної державної адміністрації  
Комунальний заклад "Запорізька обласна бібліотека для дітей "Юний читач"  
Запорізької обласної ради



# Твій друг - безпечний рух

Методичні поради бібліотекарів  
з популяризації правил дорожнього руху серед дітей

Запоріжжя  
2018

Департамент культури, туризму, національностей та релігій  
Запорізької обласної державної адміністрації  
Комунальний заклад "Запорізька обласна бібліотека для дітей "Юний читач"  
Запорізької обласної ради

# Твій друг – безпечний рух

Методичні поради бібліотекарів  
з популяризації правил дорожнього руху серед дітей

Запоріжжя

2018

1

Твій друг – безпечний рух: Методичні поради бібліотекарям з популяризації правил дорожнього руху серед дітей / укладачі Л.Л. Дунай, К. Ю. Кругла; Запорізька обласна бібліотека для дітей "Юний читач". – Запоріжжя, 2018. – 16 с.

Методичний матеріал містить сценарії заходів для читачів різних вікових категорій, метою яких є тема популяризації правил дорожнього руху.

Розрахований на бібліотечних фахівців та широке коло читачів.

Укладачі

Дунай Л.Л.  
Кругла К. Ю

Редагування та  
комп'ютерна верстка

Веселова Л. Г.

Відповідальний за випуск

Данилова Л. В.

Необхідність популяризації Правил дорожнього руху, особливо серед дітей, завжди є актуальною, адже цього вимагає саме життя. Як свідчить статистика, в Україні щоденно під колесами автомобілів гине одна дитина, а пошкоджень зазнає така кількість, яка могла б скласти цілий клас. Як правило, в дорожніх пригодах найчастіше страждають невідгодовані до життя, довірливі, недосвідчені або самовпевнені діти, які, зазвичай, жодного разу не знайомились з Правилами дорожнього руху.

Безперечно, Правила дорожнього руху необхідно вивчати з дитинства. Ці знання допомагатимуть кожному уникнути неприємностей, які можуть трапитись на вулиці, а іноді й врятувати життя. Розповідати дітям про значення дорожніх знаків, особистим прикладом привчати їх змалечку поважати та дотримуватись Правил дорожнього руху – це, перш за все, обов'язок батьків, бо від цього може залежати здоров'я, а інколи, власне, й життя дитини, що тільки-но починає пізнавати світ.

Але ось дитина стає учнем. Вона самотійно долає шлях від домівки до школи і назад. Вона знайомиться із словами: пішохід, транспорт, пасажир, світлофор, дорожня поліція і т.п. Саме в цей час батьки, вчителі, бібліотекарі, працівники дорожньої поліції повинні об'єднати свої зусилля на засвоєння школярами основних правил дорожнього руху.

Для бібліотечного працівника основним засобом у цій роботі є, звичайно, книга. Координуючи свою роботу із школою, бібліотекар не повинен дублювати вчителя, а доповнювати і поглиблювати ті знання дітей, які вони отримали в навчальному закладі. Кожна дитина почуває себе у безпеці тоді, коли знає, як правильно діяти у тій чи іншій екстремальній ситуації. Тож сьогодні, навчаючи дітей правилам дорожнього руху, ми закладаємо надійний фундамент їх майбутнього безпечного життя.

З цією метою пропонуємо кілька заходів пізнавально-розважального характеру, які можна використовувати, розвиваючи у дітей повагу не тільки до Правил дорожнього руху, а й до співробітників дорожньої поліції, їх роботи.

## **Театралізована гра-вистава "Твій друг – безпечний рух"**

### **Орієнтовний сценарій**

**Ведуча:** Добрий день, малеча щира,

Хай живеться вам у мирі.

Хай лунає всюди пісня і дитячий сміх,

А ми на свято вас запрошуємо всіх.

Тож наберіться, діти, духу,

Бо свято це – із правил руху.

Діти, ви напевне спостерігаєте, як з кожним роком зростає інтенсивність автомобільного руху на дорогах. А це, у свою чергу, підвищує відповідальність усіх його учасників: водіїв, пасажирів, пішоходів. Тому великого значення набувають знання правил дорожнього руху й дотримання їх і дорослими і, безперечно, дітьми. До речі, а чи знаєте ви, що правила поведінки на дорогах з'явилися дуже давно, понад 300 років

тому. Перші правила дорожнього руху були введені у січні 1683 року і вказували вони на те, де можна було їздити, де зупинятися кінним екіпажам, бо автомобілів тоді ще не було. З часом ці правила змінювалися, доповнювалися, а у 1891 році чергові зміни пов'язали з появою першого автомобіля.

*Звучить пісня на мотив "Червоної руги,*

Друже, запам'ятай ти важливі поради

І увагу звертай на дорожні знаки.

Це наука проста, але дуже важлива,

Якщо знаєш її, ти людина щаслива.

Приспів:

Червоне світло пішоходу підкаже:

"Обережно, мій друже, шлях закритий!".

Світло зелене посміхнеться до тебе,

Посміхнеться і скаже: "Можна йти!".

Так що треба тобі ці всі правила знати,

І виконувать їх, і постійно вивчати.

Може їх ти не раз пригадаєш, дитино,

Коли будеш іти по проїжджій частині.

Приспів.

**Ведуча:** Діти, а ви знаєте правила дорожнього руху? *(Діти відповідають)*. Зараз ми це перевіримо! Моє перше завдання – вікторина з правил дорожнього руху.

### **Питання вікторини:**

1. Для кого призначені тротуари? *(Для пішоходів);*
2. Де повинен рухатися транспорт? *(По дорозі, де рух авто не заборонений);*
3. Де і як потрібно переходити вулицю? *(На пішохідному переході і тільки на зелене світло світлофора. Якщо світлофора немає – по переходу, позначеному лініями дорожньої розмітки "зебра" або дорожнім знаком "Пішохідний перехід", а на перехрестях із позначеними переходами – по лініях тротуарів або узбіччю. Але в усіх випадках спочатку треба пересвідчитись, що транспорту немає, чи він зупинився);*
4. Якщо в зоні видимості немає перехрестя або переходу, то як потрібно переходити вулицю?*(Переходити проїжджу частину необхідно тільки кроком, не поспішаючи, по прямій, перпендикулярній тротуару і пересвідчитись, що транспорту на близькій відстані немає. Перехід навскоси обмежує огляд проїжджої частини, подовжує шлях і, отже, збільшує час перебування пішохода на проїжджій частині).*
5. З якого віку дозволяється їздити на велосипеді по проїжджій частині? *( з 14 років).*

**Ведуча:** Молодці, діти, ви добре знайомі з правилами дорожнього руху.

*Звучить пісня "Вчать у школі". З-за ширми з'являється Вовк, за ним – Поліцейський.*

**Поліцейський:** Пане Вовк, зупиніться! Ви куди?

**Вовк:** Туди. *(Висувається вперед).*

**Поліцейський:** *(свистить)* Пане, зачекайте!

**Вовк:** Ну, що ще?! Мені ніколи, я поспішаю! А що трапилось?

**Поліцейський:** По-перше, ви увірвалися в зал, внесли зміни у хід свята, а у нас з дітьми тут дуже серйозна розмова. По-друге, ви порушили правила дорожнього руху.

**Вовк:** Так? *(чеше потилицю)* Але ж ми у казці, а в казці усе не за правилами.

**Поліцейський:** Наша казка якраз про правила.

**Вовк:** Про які ще там правила?

**Поліцейський:** Про правила дорожнього руху!

**Вовк:** Не знаю я про такі. Я зібрався пограти у футбол на дорозі, а ви мені весь час заважаєте. *( зникає за ширмою).*

**Поліцейський:** Увага всім! У нашій казці з'явився порушник правил дорожнього руху. Терміново вжити відповідних заходів: швидко затримати порушника та навчити його правилам дорожнього руху! Особливі прикмети: сірий костюм, червона краватка із різнокольоровими цятками, чорна шапка. Негайно всім на пошуки! *(Поліцейський також зникає за ширмою, чути як він повторює повідомлення).*

*До зали заходить Баба Яга, наспівуючи пісню на мотив "Маленька країна".*

Стоїть за горами, за лісами

Хатка моя стара,

Там павуки снують ночами,

Там страх і темнота.

Знаків дорожніх там не знають,

І не виконують їх.

Усі по стежинках там гасають,

Біда їх чекає усіх.

**Приспів:** Навіщо вам їх вчить,

Можна й без них прожить.

Зі знаками цими, діти мої,

Краще вам не дружить! Краще вам не дружить!

*У цей час знову з'являється Вовк.*

**Вовк:** О, привіт, бабуню!

**Баба Яга:** А, це ти, Вовче, одно: скачеш, та й скачеш!

**Вовк:** Так, я, бабуню! За мною женуться, сховай мене!

**Баба Яга:** Кому на цей раз ти потрібний?

**Вовк:** Поліцейському. *(бігає туди-сюди, не знає, де сховатися)* Ну, бабусю, придумай що-небудь, благаю.

**Баба Яга:** Набридло мені чаклувати,  
Слова доброго нікому сказати.

Добре, Вовче, все ж тобі я поможу,  
Бо з тобою я дружу.

**Вовк:** Та годі тобі вже, швиденько чаклуй, а то мене зараз спіймають.

**Баба Яга:** Ось тобі моя мітла,

Мчить вона, немов стріла.

Ти на неї зверху сядь, –

Над лісами політять... А я поки-що тут зі всім розберуся!

**Вовк:** Ну ти даєш, бабуня, а кажеш, що на пенсії. *(Сідає на мітлу, бігає туди-сюди, "вилітає". З'являється Поліцейський).*

**Поліцейський:** Доброго дня, Бабусю! Ви тут Вовка не стрічали?

**Баба Яга:** Доброго дня, вельмишановний! Ні, не бачила! Правда, діти? *(діти кричать, що вона бачила).*

**Поліцейський:** Я не розумію: хто з вас каже мені правду!

**Діти:** Ми!

**Баба Яга:** Я!

**Поліцейський:** Зізнавайся, Бабусю, а то зараз же пройдемо у відділок.

**Баба Яга:** А що я? Я нічого. Я вам все скажу, тільки пообіцяйте, що ви мене більше турбувати не будете!

**Поліцейський:** Обіцяю!

**Баба Яга:** Я йому позичила свій... автомобіль.

**Поліцейський:** Якої марки ?

**Баба Яга:** Марки "Мітла березова", не минуло й чотириста їй, мітлу змайстрував сам Кощій!

**Поліцейський:** Так, зрозуміло. *(Говорить у рацію).* Увага, всім постам! Порушник правил дорожнього руху – Вовк – зник у невідомому напрямку на мітлі. негайно затримати Вовка, пояснити йому правила руху, відібрати транспортний засіб, бо в нього немає дозволу на керування цим засобом! *(Звертається до Баби Яги).* А вам, бабусю, теж, я бачу, потрібна профілактика. *(Погрожує).*

**Баба Яга:** Ні, ні, не потрібна! Я вже все зрозуміла. Я більше так не буду... А можна мені з вами залишитися і вивчити всі правила? Я обіцяю, що буду чемно себе поводити і завжди дотримуватися правил руху.

**Поліцейський:** Ну що, діти, пробачимо Бабу Ягу, повіримо їй на цей раз?

**Діти:** Так!

**Поліцейський:** Тоді, бабусю, для тебе перше випробування: потрібно перевірити дітей на знання правил дорожнього руху.

**Баба Яга:** Добре. *(Звертається до дітей)* Спробуйте для початку відгадати мої загадки.

### Загадки від Баби Яги

1. Усім перехожим я моргаю,  
Щоб пильно глянули на мене.

Очей же я аж трое маю:  
Червоне, жовте і зелене. *(Світлофор)*

2. Що означає кожне око світлофора?

**Червоне** – треба пам'ятати:

Йти не можна, слід ... (*чекати*)

**Зелене** – вітер, дощ чи злива,  
Через дорогу йди ... (*сміливо*)

**А жовте** блимне – не хвилюйся,

Уважним будь і ... (*приготуйся*)

3. Йде, тягнеться через села і міста,

А з місця не рушить. (*Дорога*)

4. На дорозі звір лежить:

Весь у смужку, ніби спить.

У степу він народився,

А у місті нам згодився.

Цього звіра звати "зебра",

В нього є смугасті ребра.

Знає кожний пішохід –

Це безпечний ... (*перехід*)

5. Маленькі будинки містом біжать.

В будиночках тих пасажири сидять. (*Автобус*)

**Баба Яга:** Молодці! Всі мої загадки відгадали. А тепер ми можемо пограти у гру, яка має назву "**Сигнали світлофора**". Коли я показуватиму червоний колір, ви тихенько сидіть на місці, коли жовтий – беріться за руки, коли зелений – тупайте ногами. Правила зрозумілі? А я в цей час вас буду плутати і виконувати рухи неправильно. Згодні? Тоді починаємо. (*Проводить гру*).

**Поліцейський:** А якщо немає світлофора, то де і як потрібно переходити вулицю?

**Баба Яга:** Щоб дорогу перейти,  
Треба знак такий знайти:  
"Пішохідний перехід".  
А якщо відсутній знак,  
Треба нам зробити так:  
При дорозі зупинитись  
І ліворуч подивитись.

Бачиш, транспорту немає,  
До середини рушаєш.  
Є тут лінія чудова,  
Незвичайна, розділова.  
Знов на ній ти зупинись  
І праворуч подивись.  
Як машини всі пройдуть –  
Пішоходу вільна путь.

*З'являється Вовк верхи на мітлі.*

**Вовк:** Ох, стомився я за день,  
Краще б я співав пісень.

Знову тут я приземлився,  
Бо бензин увесь скінчився.

(*Продовжує*) Змерз, як ота бурулька! Ноги, руки позатікали. Все! На мітлах більше не літатиму! І взагалі – у автомобілі комфортніше. Діти, а допоможіть-но мені сконструювати машину, а то Коцкій щось тут все переплутав! Ми, навіть, посварилися...

### **Гра "Автомобіль для вовка"**

*На дошці з окремих деталей неправильно складена машина. Діти складають автомобіль як це потрібно, Вовк допомагає порадами.*



**Вовк:** Дякую вам, діти! Ох, зараз як прокочусь на своєму "Мерседесі"! *(До Вовка підходить Поліцейський , зупиняє його)*

**Поліцейський:** Постривайте! А ви мені дуже потрібний, пане Вовче!

**Вовк:** Навіщо? Я дуже спізнююсь, буду їхати з Кощєм миритися.

**Поліцейський:** Їхати на машині?! Ви і так порушили правила дорожнього руху, за що маєте відповідати за законом. А тепер знову збираєтесь їх порушувати?

**Вовк:** А я все знаю! А як це "за законом"?

**Поліцейський:** А так: ви повинні довести, що знаєте правила дорожнього руху, щоб отримати права на дозвіл пересуватися на автомобілі.

**Вовк:** Наче в Лісову школу потрапив... *(Чухає потилицю)*. І чому я тоді не слухав свою мудру вчительку Сову?

**Поліцейський:** Отож, а тепер доведеться відповідати самому.

**Вовк:** Ну, що ж. Я готовий.

**Поліцейський:** Слухайте уважно перше питання: На який сигнал світлофора можна переходити дорогу?

**Вовк:** *(знаками благаючи про допомогу у дітей)* На жовтий...?

**Діти:** На зелений!

**Поліцейський:** З цим завданням ти, Вовче, не впорався. Слухайте наступне: У якому місці можна переходити проїжджу частину?

**Вовк:** По діагоналі...

**Діти:** Неправильно! *(дають вірні відповіді)*.

**Поліцейський:** Повторіть усе, що розповідали діти. *(Вовк повторює)*. І останнє запитання: Де можна їздити на велосипеді?

**Вовк:** У лісі, в парках, скверах.

**Баба Яга:** *(викрикує)* На спортивному майданчику, у дворі.

**Поліцейський:** Правильно, молодці! Нарешті я бачу, що ви запам'ятали найпростіші правила дорожнього руху.

**Вовк і Баба Яга:** *(разом)* І не тільки запам'ятали, а й зобов'язуємося їх завжди виконувати!

**Поліцейський:** От ми і перевіримо, пане Вовче. Ви отримуєте права на користування дорожнім засобом. *(вручає права Вовку)* А шановна Баба Яга буде вашим інспектором. *(звертається до Баби Яги)* Будь ласка, прослідкуйте за дотриманням правил дорожнього руху! А ми пізніше перевіримо!

**Баба Яга:** Добре, будемо вас чекати!

*Всі актори шикуються, звучать фінальні слова ведучої.*

**Ведуча:** Знайте всі: дорослі й діти,

Найважливіші на світі

Строгі правила дорожні,

І без них прожить не можна.

Є правила для пішоходів,

Їх знати треба до пуття.

Буває – помилка загрожує здоров'ю,

Буває – помилка позбавить життя!

**Поліцейський:** Хто сів за кермо – не спіши, будь уважний,  
На знаки дорожні в дорозі зважай.  
Ти правил безпеки, водій, не порушуй,  
Про тих, хто довкола, завчасно подбай!

**Баба Яга:** Дорослі! Про діток своїх вам слід турбуватись,  
Дорога – не місце малятам для гри!  
Їм змалку потрібно теж правила знати,  
Порушники, зважте, ростуть з дітвори!

**Вовк:** Здоров'я вам всім: водіям, пасажирам,  
В здоровому тілі – здоровий вам дух!  
Щасливих доріг вам усім ми бажаєм,

**Усі разом:** Бо ми – за безпечний дорожній рух!

*Звучить фінальна пісня на мотив дитячої пісні "Виглянуло сонечко"*

Виглянуло сонечко, сяє з висоти,

День прийдешній з радістю стрінем я і ти.

І дорога дальня, мов струна дзвенить,

Треба всім дорожні нам правила учить. *(2 рази)*

Якщо хтось порушив їх, – треба зупинить,

Їм дорожні правила треба пояснить.

І в свою щасливу ти знов зорю повір,

Твій друг завжди й усюди – це безпечний рух! *(2 рази)*.

*Актори роблять уклін і під музику зникають за ширмою*

Під час проведення заходів з популяризації серед дітей Правил дорожньої безпеки, доречно організувати зустріч з представниками Управління патрульної поліції. А щоб захід був яскравішим і цікавішим, на нього можна "запросити" різних казкових героїв.

Пропонуємо орієнтовний сценарій заняття з циклу "Школа екстремальних ситуацій".

### **"Про правила дорожнього руху, або Баба Яга, знову проти"**

*У залі здалека чути звук падаючої ступи. Входить баба Яга, тягне за собою мітлу.*

**Баба Яга:** Трясця. А щоб ти розвалилась, стара дерев'яшка. *(звертається до дітей)* Летіла у ступі над містом. Як раптом вона закректала, закудкудахтала. Відчуваю, що потрапляю в халепу. Зараз станеться аварія. Довелось зробити вимушену посадку посеред дороги і йти пішки додому в ліс через усе місто. Спробувала перейти дорогу, але мене ось такий гарний лицар зупинив *(показує на патрульного поліцейського)*. Правда лицар без шолома, шаблі, булави, та й одяг у нього якийсь кумедний. Свистить у якусь сопілку маленьку, зупиняє. А як підійшов – то каже: "Як вам, бабусю, не соро-

мно! Хіба ви не знаєте, що дорогу треба переходити на перехресті, там, де є світлофор або "зебра"? По-перше, яка я йому бабуся, мені лишень триста років виповнилося. По-друге, ну чого ти свистиш? Хіба не знаєш, що негарно, звертаючись до жінки, свистіти. Я, як порядна жінка, на свист не озираюсь. А по-третє, мені що – зебру за собою водити, щоб дорогу переходити. І де мені її взяти – тут же не Африка. А він каже мені: "Вчіть, бабусю правила дорожнього руху". Які такі правила?! У нас у лісі ніяких правил немає – одні лише звичаї. А що до напрямків та рухів – у нашому лісі – куди бажаєш, туди і летиш, як хочеш, так і рухаєшся. А він показує мені на опудало, що очами різнокольоровими підморгує. У нас в казковому лісі такого страховиська зроду не було! І знову мені повторює: "Вчіть, жіночко, дорожні знаки"! *(Повертається до співробітників дорожньої поліції)*

Обманюють ваші знаки, як остання, вибачаюсь, лисиця у лісі. Ось і зараз, йшла довго пішки, втомилась, їсти хочу. Ондє бачу – знак. Ось, будь ласка, *(показує знак "Ресторан або їдальня")* бачите, що намальовано? Виделка та ніж. А ніхто не погодував, скільки не чекала. А ось ще один знак-брехун: ліжка *(показує знак "Готель або мотель")*. І куди вкладатися? Ні ліжка тобі, ні лавки. Стільця поганенького, і того немає.



А ось, подивіться, ще один знак *(показує знак "Рух на велосипеді заборонено")*. Як побачила я того велосипеда, так зраділа – більше ногами не піду, на транспорті поїду. І прав ваших не потрібно. Але... скільки не дивилась навкруги – жодного велосипеда! Знову брехня. *(до поліцейських)* Перепрощую.



А ось ще один знак – житло індіанців *(показує знак "Кемпінг")*. І де? Жодного! Ні житла, ні індіанця! *(Поліцейські пояснюють значення дорожніх знаків)*.

**Баба Яга:** А чого це ваші знаки намальовані лише двома кольорами – червоним і синім? Так нецікаво. Треба розмалювати їх усіма кольорами веселки! Щоб був і зелений, і помаранчевий, і жовтий, і фіолетовий. Так гарніше ж буде!

*Поліцейські пояснюють значення кольорів на дорожніх знаках.*

**Баба Яга:** А ось цей знак *(показує знак "Обмеження максимальної швидкості")*, тут у кружку намальовано "50". Що то він означає, діти, як ви думаєте? *(Діти відповідають)*. Та ви що? Щось я не бачила, щоб містом з такою швидкістю їздили. Літають, частенько, швидше за Змія Горинича у молодості! От вам і правила! Так, скільки ще вчити мені треба, щоб по ваших дорогах їздити, літати чи ходити. *(звертається до поліцейських)* Може ви поясните мені і дітям, а ми послухаємо.



*Полицейські розповідають про ліміт швидкості на дорогах, виключення із правил, а також пояснюють, які наслідки можуть мати порушення правил, відповідають на запитання дітей.*

Для закріплення отриманих знань пропонуємо провести з дітьми ряд ігор, вікторин, конкурсів.

### **Гра "Хто швидше і правильно збере світлофор"**

*Ведуча пропонує дітям з заготовлених паперових фрагментів зібрати світлофори на стійках.*

**Ведуча:** Діти, ваші світлофори мають вертикальне положення. Давайте визначимо з вами, як на таких світлофорах розташовується світло? *(Діти відповідають: зверху – червоний, потім – жовтий, внизу – зелений).* Так, вірно. А чи може світлофор розміщуватись по-іншому і як тоді на ньому розташовуються кольори? *(Діти відповідають).* Так, світлофор може бути підвішений над центром дороги, і тоді кольори в ньому розташовуються зліва направо: червоний – жовтий – зелений.

А чи знаєте ви, діти, що означає саме слово "світлофор"? Воно складається з двох слів: "світло" і "фор". Значення слова "світло" зрозуміле всім. А ось слово "фор" походить від грецького – "форос" – той, що несе світло. Для заборонного сигналу світлофора взято червоний колір, тому що його добре видно і вдень, і вночі, і навіть в тумані. Зелений сигнал видно гірше, але зате у кольоровому спектрі він стоїть далі від червоного, і його неможливо з ним сплутати.

### **Вікторина "Хто краще знає правила дорожнього руху"**

1. Як називають людей, що йдуть вулицею? *(Пішоходи);*
2. Де повинні ходити пішоходи? *(По тротуару);*
3. Де мають їздити машини? *(По дорозі);*
4. Де дозволяється переходити вулицю? *(На пішохідному переході);*
5. Як визначити, де знаходиться пішохідний перехід? *(Він позначається "зеброю" та спеціальним знаком "Пішохідний перехід");*
6. Як потрібно переходити вулицю? *(Спокійним, твердим кроком, тримаючи за руку дорослого; не можна бігти, їхати на самокаті тощо);*
7. Які пішохідні переходи ви знаєте? *(Підземний, наземний, надземний);*
8. Що робити, якщо м'яч викотився на дорогу? *(Попросити дорослого дістати його);*
10. Назвіть правила поведінки в транспорті. *(Не можна: обпитатися на двері, відволікати водія, висовуватися з вікна, вставати на сидіння ногами, голосно розмовляти; треба бути ввічливим: поступатися місцем старшим, дівчаткам і малюкам);*
11. Який пристрій регулює рух на вулиці? *(Світлофор);*
12. Якою стороною вулиці або тротуару потрібно ходити? *(Треба дотримуватись правої сторони);*
13. На який сигнал світлофора можна переходити вулицю? *( На зелений);*
14. Хто регулює рух на перехресті, якщо вийшов з ладу світлофор? *(Регулювальник);*

15. Чи можна бігати, стрибати по тротуару? (Ні. Потрібно ходити спокійно, тому що можна наткнутися на які-небудь перешкоди і опинитися на проїжджій частині);

16. Якщо ви зустрінете на тротуарі друзів, і вам захочеться з ними поговорити, пограти, як ви маєте поступити в цій ситуації? (Ходити групою по тротуару не можна – це перешкоджає іншим пішоходам; з друзями потрібно відійти в сторону, щоб не заважати іншим перехожим).

### **Конкурс "Червоний, жовтий, зелений"**

*Конкурс на увагу. Діти розташовуються так, щоб не заважати один одному.*

**Ведуча:** Коли я піднімаю червоний прапорець – ви завмираєте, жовтий – беретесь за руки, зелений – крокуєте на місці.

*Діти виконують завдання. Щоб перевірити уважність дітей, можна, піднімаючи прапорець одного кольору, називати інший колір.*

### **Гра "Таксі"**

*Діти діляться на дві команди, шикуються у дві колони. Роль таксі в грі виконує обруч-хулахуп. "Водій таксі" "перевозить" дітей-пасажирів (по одному) в інший кінець залу за сигналом світлофора. Перемагає та команда, водій якої швидше перевезе усіх пасажирів.*

### **Гра "Дозволяється або забороняється"**

*Ведуча починає фразу, а діти продовжують словами "дозволяється" або "забороняється". Команди відповідають по черзі.*

- Йти натовпом по тротуару ... (забороняється)
- Перебігати дорогу... (забороняється)
- Допомогати літнім людям переходити вулицю ... (дозволяється)
- Вибігати на проїжджу частину ... (забороняється)
- Переходити дорогу на зелене світло ... (дозволяється)
- Поважати правила дорожнього руху ... (дозволяється)

### **Конкурс "Правильно – неправильно"**

*Ведуча ділить дітей на дві команди і пропонує програти певні ситуації, пов'язані з правилами поведінки на дорозі. Одна команда розігрує ситуацію, інша – оцінює правильність їхньої поведінки. Потім команди міняються, ведуча задає нові завдання. Завдання можна написати на окремих картках.*

*Можна розіграти наступні ситуації, пов'язані з переходом дороги:*

- переходять дорогу по "зебрі" на червоний сигнал світлофора (неправильно);
- переходять дорогу по "зебрі" на зелений сигнал світлофора (правильно);
- переходячи дорогу, читають книжку (неправильно);






- перебігають дорогу (неправильно);
  - переходячи дорогу, дивляться наліво, потім – направо (правильно);
  - переходячи дорогу, грають у м'яча (неправильно);
  - переходять дорогу спокійним кроком (правильно);
  - переходять дорогу, стрибаючи на одній нозі (неправильно);
  - переходять дорогу, тримаючись за руку дорослого(правильно);
  - переходячи дорогу, розмовляють по мобільному телефону (неправильно).
- Ведуча підводить підсумок конкурсу

### Гра на уважність "Цікаві знаки"

Ведуча демонструє дітям дорожні знаки і розповідає про кожен з них. Для кращого запам'ятовування пропонує повторити віршики, що розтлумачають значення кожного дорожнього знака.

	<p><b>Знак "Поступись дорогою"</b>          Якщо бачиш ти цей знак          Знай, що він не просто так.          Означає: "Зупинись,          Дорогою поступись".</p>
	<p><b>Знак "Рух заборонено"</b>          Цей суворий знак,          Стоїть не просто так!          Він каже нам усім:          Їздити не можна всім!"</p>
	<p><b>Знак "В'їзд заборонений"</b>          Цей знак водіїв лякає,          В'їзд машин забороняє!</p>
	<p><b>Знак "Обгін заборонено"</b>          Для любителів обгону          Він накладає заборону.</p>
	<p><b>Знак "Пішохідний перехід"</b>          Тут наземний перехід,          Будь уважний, пішохід!          Ти, водію, постривай,          Пішохода пропускай!</p>
	<p><b>Знак "Рух пішоходів заборонено"</b>          Як і в дощ, так і в ясну погоду          Тут не ходять пішоходи.</p>

	<p><b>Знак "Поворот заборонений"</b> У цього знака одна турбота – Забороняти повороти.</p>
	<p><b>Знак "Зупинка заборонена"</b> Тут машину не паркуй, Не вантаж і не гальмуй. Цей знак усім говорить: "Стояти не дозволю!"</p>
	<p><b>Знак "Стоянка заборонена"</b> Гальмувати можна сміло, Тільки не стоять без діла! Пасажирів ти саджай І швиденько від'їжджай!</p>
	<p><b>Знак "Автомагістраль"</b> З вітерцем і без печалі Ми мчимо по магістралі.</p>
	<p><b>Знак "Підземний пішохідний перехід"</b> Знає кожен пішохід Про підземний перехід.</p>
	<p><b>Знак "Місце зупинки автобуса, тролей-буса, трамвая і таксі"</b> Тут транспорт зупиняється – Людина кожна знає. Коли з роботи втомлена Додому вирушає</p>
	<p><b>Знак "Подача звукового сигналу заборонена"</b> Тут, водію, не гуди, Шумом сплячих не буди.</p>
	<p><b>Знак "Перетин з трамвайною колією"</b> Гей, водію, не зівай! Ходить тут у нас трамвай. Пригальмуй хоч трішки, Поступись доріжкою!</p>

	<p><b>Знак "Слизька дорога"</b>  Каже знак суворо:  "Тут слизька дорога".</p>
	<p><b>Знак "Дикі тварини"</b>  Бродять тут серед дороги  Лосі, вовки, носороги.  Ти, водій, не поспішай,  Їх охоче пропускай!</p>
	<p><b>Знак "Пункт першої медичної допомоги"</b>  Якщо хтось зламає ногу,  Тут чекай на допомогу.</p>
	<p><b>Знак "Мийка"</b>  Якщо в багнюці капот і шини,  Вам відмиють тут машину.</p>
	<p><b>Знак "Телефон"</b>  Якщо потрібно подзвонити  Додому чи закордон,  Знак цей допоможе, підкаже,  Де знайти телефон.</p>



## Список використаної літератури

### Книги:

Каспарова, Ю. Безпека для зайченят, дівчаток та хлопчενят / Ю. Каспарова // Харків: Ранок.-2017.-64с.

Морозова, Н. Н. Правила безпечної поведінки на дорогах / Н.Н. Каспарова // Харків: Ранок.-2017.-48с.

Панасенко, Л. М. Йшли друзі по дорозі / Л.М. Панасенко, Л.А. Рябчиков, Л.П. Козинець // Сімферополь: Тавріда.-2005.-26с.

Француз, А. Й. АвтоБУКВАРИК / А. Француз, М. Березовський, Н. Назаренко, Ю. Попович // Івано-Франківськ: Таля.-1999.-101с.

### Статті із періодичних видань:

Багірова, Н. Фізіологічні та психологічні фактори поведінки дітей на дорозі / Н. Багірова // Безпека життєдіяльності. – 2010. - №11. – С. 28-30.

Березан, О. Якщо сталася дорожньо-транспортна подія / О. Березан // Безпека життєдіяльності. – 2015. - №9. – С. 26-30.

Грунин, Н. Безпека дитина на дорозі – основні правила і рекомендації батькам / Н. Грунин // Безпека життєдіяльності. – 2016. - №11. – С. 34-35.

Ми – пасажери // Позакласний час. – 2015. - №8. – С. 14-15.

Фадєєва, І. В. Безпека дорожнього руху / І.В. Фадєєва // Початкове навчання та виховання. – 2018. - №13-15. – С. 106-108.

Федор, О. Безпека на транспорті / О. Федор // Безпека життєдіяльності. – 2017. - №3. – С. 29.

### Електронні ресурси:

Безпека на дорозі // Розкажіть онуку. – 2018. - №4 – Диск.

Безпека на дорозі: [Фільм] // Шкільна бібліотека. – 2016. - №7. – Диск.

Безпечний дорожній рух // Позакласний час. – 2016. - №5.

### Інтернет-ресурси:

<http://metodichka.com.ua/OBJ.htm> Вірші про дорожні знаки.

<http://klasnaocinka.com.ua/uk/article/zagadki-pro-pravila-dorozhnogo-rukhu.html>  
Загадки про правила дорожнього руху.

Комунальний заклад "Запорізька обласна бібліотека для дітей  
"Юний читач"  
Запорізької обласної ради

69006  
м. Запоріжжя

Телефони: (061) 236-85-62  
236-85-63  
236-86-27  
236-86-49  
Факс: (061) 236-85-62

Ел. пошта: [zobd@ukr.net](mailto:zobd@ukr.net)

Сайт: [zobd.zp.ua](http://zobd.zp.ua)